

# Onkologische Schulungen im Spiegel der Qualitätssicherung der DRV

**Janett Zander**

Stand: 19.10.11

**Deutsche Rentenversicherung Bund**

Bereich Reha-Qualitätssicherung, Epidemiologie und Statistik

# Fragestellungen

---

1. Welche Patientenschulungen werden in der medizinischen Reha durchgeführt?
2. Gibt es Einrichtungsunterschiede?
3. Wie bewerten die Rehabilitanden die Schulungsqualität?
4. Werden die Reha-Einrichtungen von den Peers unterschiedlich bewertet?

# Therapeutische Versorgung: KTL Onkologie, Reha 2009

KTL-Kapitel	Anteil der Rehabilitanden mit mind. einer Leistung	pro Rehabilitand	
		Leistungen pro Woche	Dauer (Std.) pro Woche
Sport- und Bewegungstherapie	88%	6,5	3,8
Physiotherapie	94%	5,1	2,5
Information, Motivation, Schulung	100%	6,3	3,7
Klinische Sozialarbeit, Sozialtherapie	65%	0,9	0,4
Klinische Psychologie, Neuropsychologie	84%	2,7	2,2
Physikalische Therapie	89%	5,8	2,1
Rekreationstherapie	40%	3,6	2,5

Quelle: Therapeutische Versorgung (KTL), Reha-Entlassungsberichte 2009, Rehabilitanden der DRV, n=102.821

# Therapeutische Versorgung: KTL

## Standardisierte und nicht-standardisierte Schulungen in der onkologischen Rehabilitation (Auswahl)

---

<b>Standardisierte Patientenschulungen</b>	C461 – Standardisierte Schulung bei Tumorerkrankungen
	C441 – Standardisierte Schulung bei Anus praeternaturalis oder Urostoma
	C451 – Standardisierte Schulung bei sonstigen gastrointestinalen Erkrankungen
<b>Nicht-standardisierte Patientenschulungen</b>	C469 – Nicht-standardisierte Schulung bei Tumorerkrankungen
	C449 – Nicht-standardisierte Schulung bei Anus praeternaturalis oder Urostoma
	C459 – Nicht-standardisierte Schulung bei sonst. gastrointestinalen Erkrankungen
	C47X – Onkologisches Trainingsprogramm

# Therapeutische Versorgung: KTL Onkologie, Reha 2009

## Onkologische Rehabilitanden, n=102.821

Ausgewählte Leistungsgruppen	Anteil der Rehabilitanden mit mind. einer Leistung	pro Rehabilitand	
		Leistungen pro Reha	Dauer (Std.) pro Reha
Schulungen (C14X-C52X)	73%	3,6	3,4
-standardisiert	41%	3,2	3,0
-nicht standardisiert	38%	2,5	2,4

## Alle Rehabilitanden der DRV, n=692.908

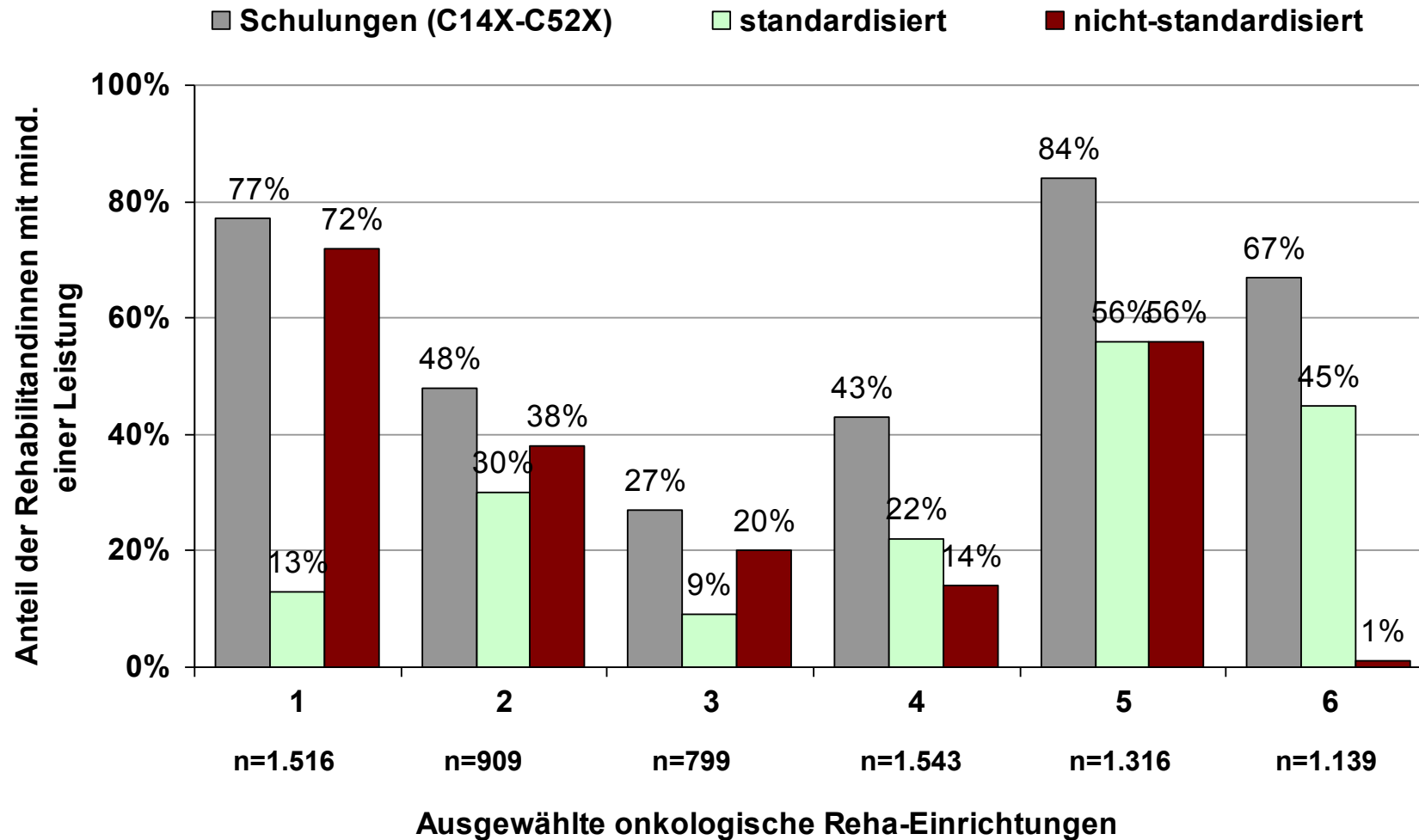
Ausgewählte Leistungsgruppen	Anteil der Rehabilitanden mit mind. einer Leistung	pro Rehabilitand	
		Leistungen pro Reha	Dauer (Std.) pro Reha
Schulungen (C14X-C52X)	67%	4,8	4,2
-standardisiert	45%	4,7	4,1
-nicht standardisiert	32%	3,3	2,9

Quelle: Therapeutische Versorgung (KTL), Reha-Entlassungsberichte 2009, Rehabilitanden der DRV

# Therapeutische Versorgung: KTL

## Onkologische Reha-Einrichtungen im Vergleich – Reha 2009

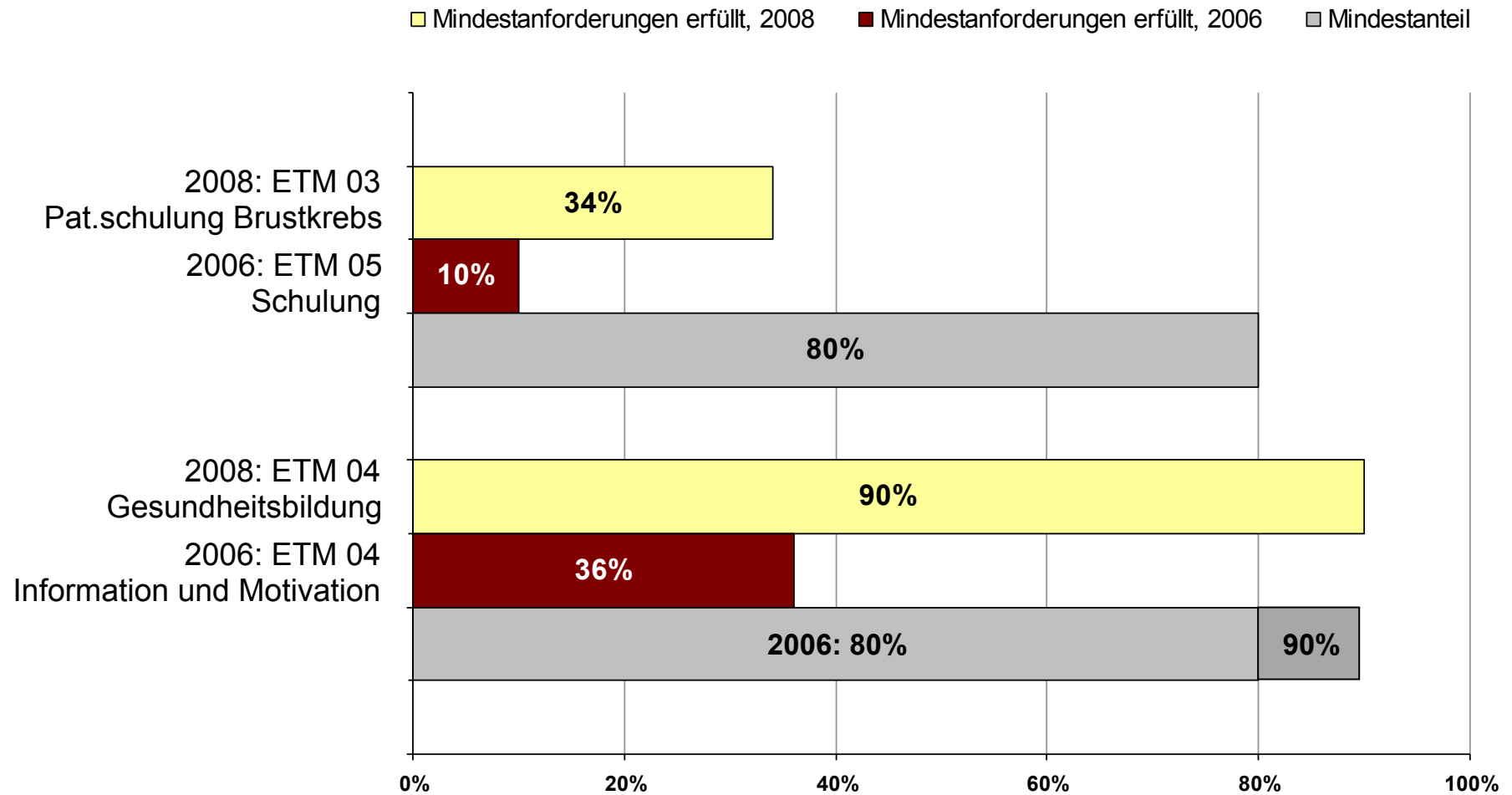
### Anteil der Rehabilitanden mit mind. einer Leistung



Quelle: Therapeutische Versorgung (KTL), Reha-Entlassungsberichte 2009, Rehabilitanden der DRV

# Reha-Therapiestandards Brustkrebs

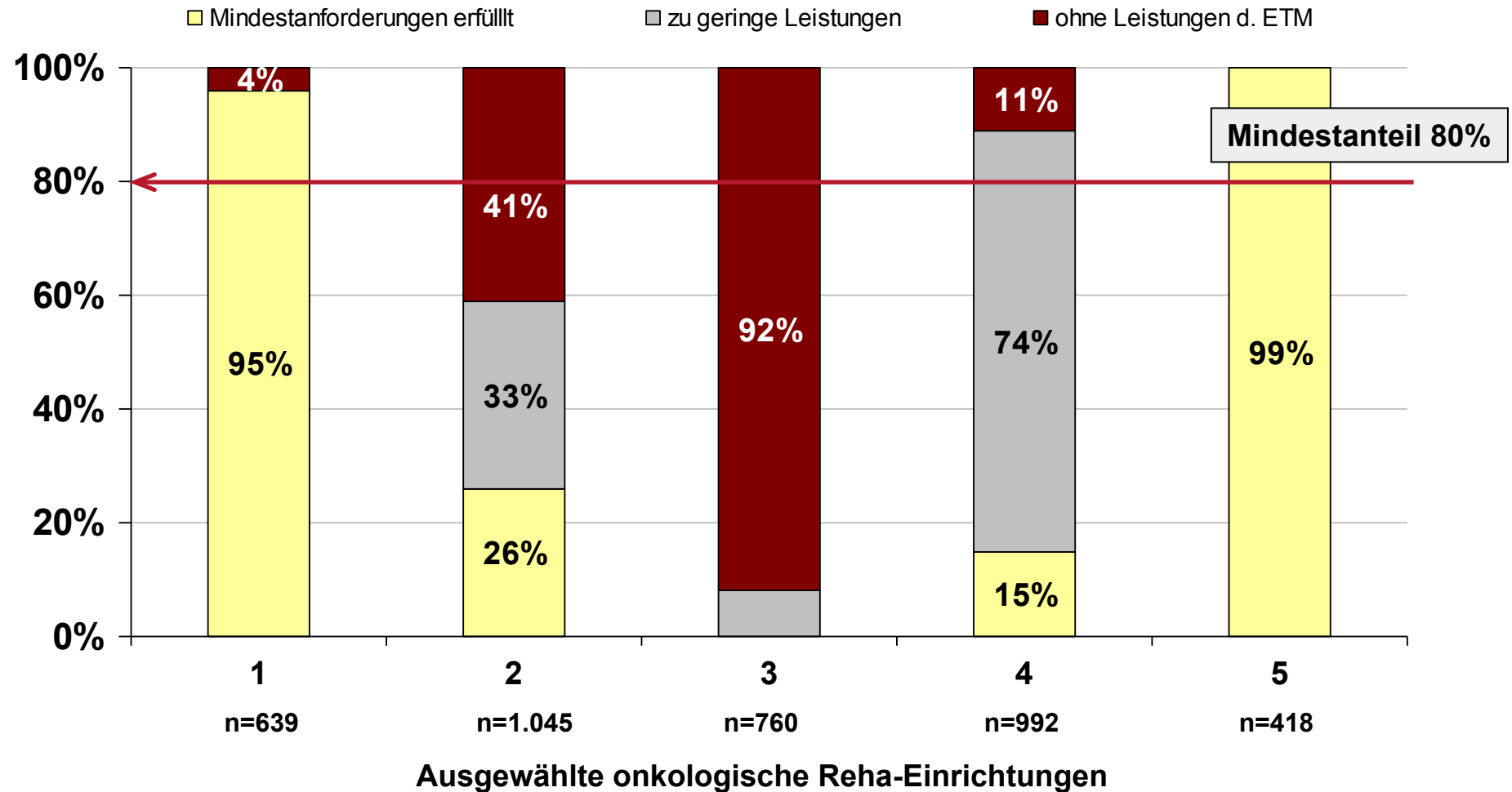
## Auswertungen zur Versorgungsrealität – Zeitvergleich



# Reha-Therapiestandards Brustkrebs

## Onkologische Reha-Einrichtungen im Vergleich – Reha 2008

### ETM 03: Patientenschulung Brustkrebs



# Rehabilitandenbefragung

## Somatische Indikationen

### Fragen zu Vorträgen, Seminaren od. Schulungen

---

#### Gesundheitsbildung und Gesundheitstraining während der Reha

8

Haben Sie an folgenden Vorträgen, Seminaren oder Schulungen teilgenommen?  
Wenn ja, wie beurteilen Sie diese?

---

Zu den Themen Ernährung, (Über-)Gewicht und Gewichtsabnahme?

<input type="checkbox"/>	<input type="checkbox"/>	<input type="checkbox"/>	<input type="checkbox"/>	<input type="checkbox"/>	<input type="checkbox"/>	<input type="checkbox"/>	S26/S27
Nein, nicht teilgenommen	Ja, und sie waren →	sehr schlecht	schlecht	teils, teils	gut	sehr gut	

---

Zu den Themen Stress und Stressabbau?

<input type="checkbox"/>	<input type="checkbox"/>	<input type="checkbox"/>	<input type="checkbox"/>	<input type="checkbox"/>	<input type="checkbox"/>	<input type="checkbox"/>	S28/S29
Nein, nicht teilgenommen	Ja, und sie waren →	sehr schlecht	schlecht	teils, teils	gut	sehr gut	

---

Zu den Themen Schmerz und Schmerzbewältigung?

<input type="checkbox"/>	<input type="checkbox"/>	<input type="checkbox"/>	<input type="checkbox"/>	<input type="checkbox"/>	<input type="checkbox"/>	<input type="checkbox"/>	S30/S31
Nein, nicht teilgenommen	Ja, und sie waren →	sehr schlecht	schlecht	teils, teils	gut	sehr gut	

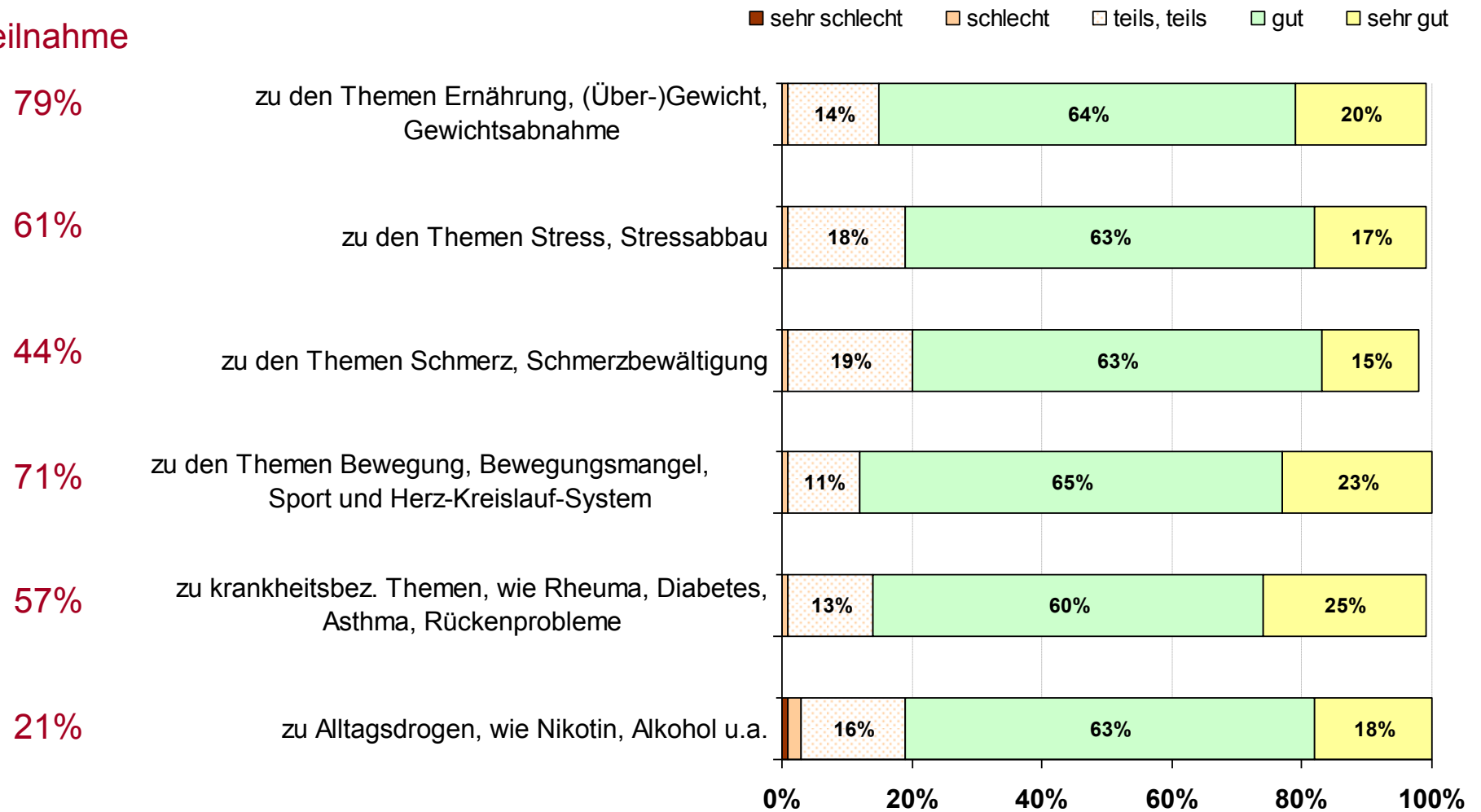
---

# Rehabilitandenbefragung

## Bewertung von Vorträgen, Seminaren od. Schulungen

### Onkologische Reha-Einrichtungen

#### Teilnahme

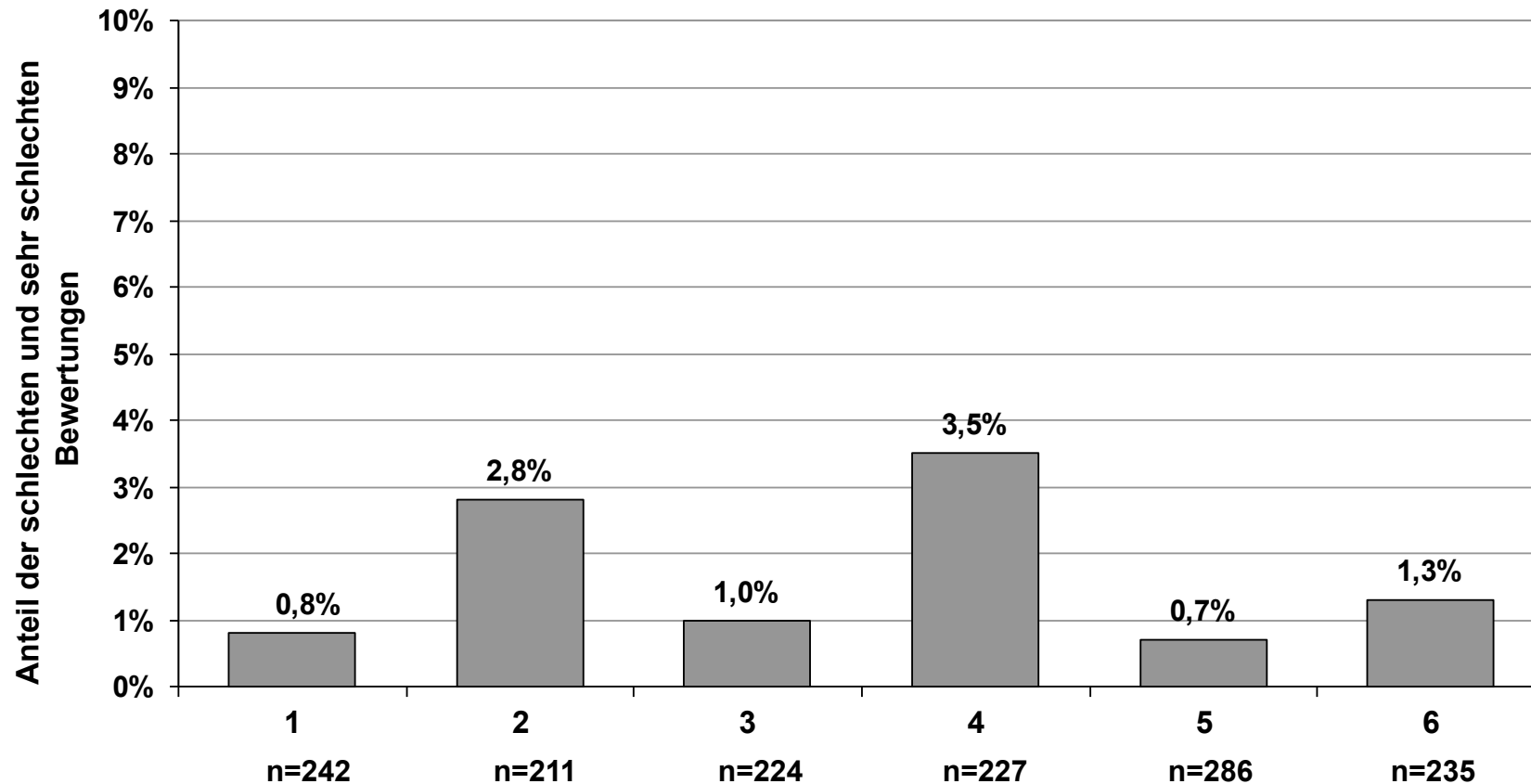


# Rehabilitandenbefragung

## Bewertung von Vorträgen, Seminaren od. Schulungen

### Onkologische Reha-Einrichtungen im Vergleich

#### Sehr schlechte und schlechte Rehabilitanden-Bewertungen



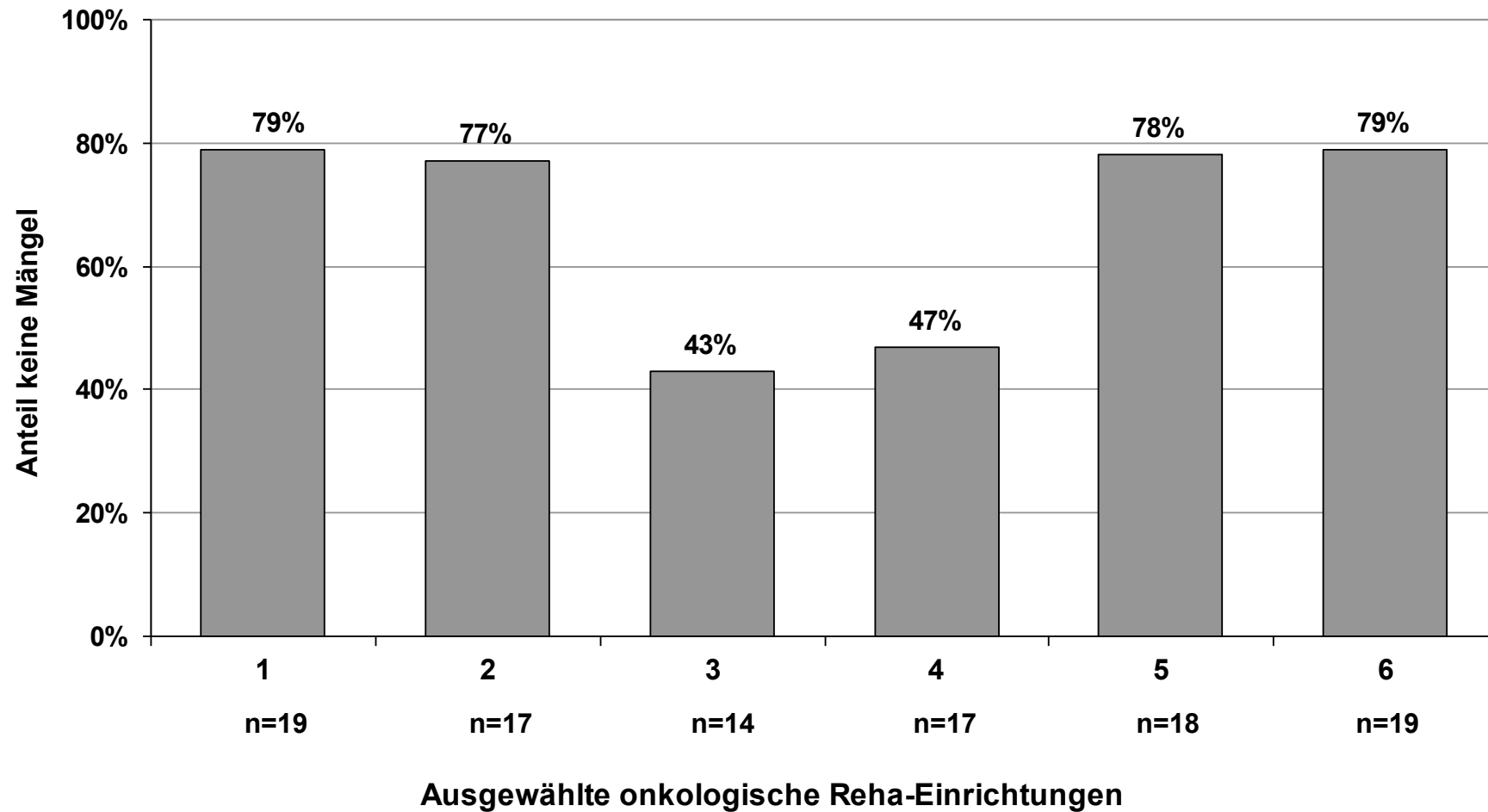
#### Ausgewählte onkologische Reha-Einrichtungen

# Peer Review

## Somatische Indikationen

<b>C - Therapieziele und Therapie</b>				
<b>7. Rehabilitationsziele</b>				
	keine Mängel	leichte Mängel	gravier. Mängel	
7.1 Individuelle Erwartungen und Ziele des Patienten dargelegt	<input type="checkbox"/>	<input type="checkbox"/>	<input type="checkbox"/>	
7.2 Ziele adäquat für Reha-Problem des Patienten	<input type="checkbox"/>	<input type="checkbox"/>	<input type="checkbox"/>	
<b>8. Rehabilitationsverlauf</b>				
	keine Mängel	leichte Mängel	gravier. Mängel	nicht relevant
8.1 Behandlungskonzept schlüssig dargestellt Art der Behandlungsmaßnahmen adäquat	<input type="checkbox"/>	<input type="checkbox"/>	<input type="checkbox"/>	
8.2 Beeinträchtigungen der Strukturen und Funktionen: somatisch	<input type="checkbox"/>	<input type="checkbox"/>	<input type="checkbox"/>	
8.3 Beeinträchtigungen der Strukturen und Funktionen: psychisch	<input type="checkbox"/>	<input type="checkbox"/>	<input type="checkbox"/>	<input type="checkbox"/>
8.4 Aktivitäten	<input type="checkbox"/>	<input type="checkbox"/>	<input type="checkbox"/>	
8.5 Teilhabe	<input type="checkbox"/>	<input type="checkbox"/>	<input type="checkbox"/>	
8.6 edukative Leistungen	<input type="checkbox"/>	<input type="checkbox"/>	<input type="checkbox"/>	
8.7 Dichte und Reihenfolge der Behandlungsmaßnahmen adäquat	<input type="checkbox"/>	<input type="checkbox"/>	<input type="checkbox"/>	
8.8 Verlauf des Reha-Prozesses	<input type="checkbox"/>	<input type="checkbox"/>	<input type="checkbox"/>	
8.9 Motivation und Kooperation des Patienten	<input type="checkbox"/>	<input type="checkbox"/>	<input type="checkbox"/>	

# Peer Review – Somatische Indikationen Onkologische Reha-Einrichtungen im Vergleich Edukative Leistungen



## Fazit

---

- Standardisierte Patientenschulungen werden in der Onkologie häufiger und länger durchgeführt als nicht-standardisierte.
- Der Anteil spezieller Schulungsleistungen entspricht nicht der in den RTS Brustkrebs definierten Mindestanforderung.
- Bei allen QS-Verfahren (einschl. Peer Review) gibt es auffällige Einrichtungsunterschiede.
- Die Rehabilitanden bewerten den Bereich Vorträge/Seminare/Schulungen positiv.

**Onkologische Schulungen im Spiegel der  
QS der DRV**

**Vielen Dank für Ihre Aufmerksamkeit!**

Kontakt:

[janett.zander@drv-bund.de](mailto:janett.zander@drv-bund.de)